









PROGRAMME DE FORMATION 2024

## Parler avec un mot un signe (niveau 1)

La formation Parler avec un mot un signe (niveau 1) est un outil de communication visuelle qui permet d'exprimer des idées, des émotions et des concepts à travers des mouvements des mains et du corps. Cette méthode est particulièrement utile pour les personnes qui ont des difficultés à s'exprimer verbalement, comme les enfants en bas âge. En utilisant la Communication Gestuelle en complément de la parole, les individus peuvent améliorer leur capacité à communiquer de manière efficace et à comprendre les messages des autres.

### LES INFORMATIONS PRINCIPALES sur la formation PMS

-  21 heures sur 3 journées
-  Intra/inter, RPE/RPEI ou tout lieu adapté
-  Idéalement 12 participants
-  Tout(e) professionnel(le) de la petite enfance
-  Aucun pré-requis
-  Devis gratuit sur demande



### LES OBJECTIFS à atteindre

Mettre en place un outil d'accompagnement bienveillant et innovant du jeune enfant en lui permettant d'exprimer ses besoins, ses émotions et ses ressentis avec des signes issus de la langue des signes française.

Favoriser l'acquisition du langage.

### LES MODALITÉS de validation

Évaluation sous forme de jeux et de mises en situation. Une attestation de fin de formation vous sera établie à l'issue de la formation.

# DÉCOUVREZ le programme

## 1. Communiquer efficacement avec un enfant grâce à la communication gestuelle

- Origine et évolution de la communication gestuelle associée à la parole.
- La différence entre la communication gestuelle associée à la parole et la langue des signes, le français signé, la langue parlée complétée et le makaton.
- Les bienfaits de la communication gestuelle associée à la parole pour l'accompagnement des jeunes enfants.
- Quand et comment signer avec les jeunes enfants.
- Apprentissage des signes utiles pendant la période préverbale en lien avec les besoins physiologiques de l'enfant, ses émotions et ses ressentis.
- L'information et l'implication des familles.



## L'ACCESSIBILITÉ AUX PERSONNES en situation de handicap

Les formations proposées par FSI Auvergne Rhône-Alpes sont, a priori, accessibles à tous. Cependant, en cas de doute, nous vous invitons à prendre contact directement avec nous, en amont de la formation, pour que nous puissions en discuter et au besoin, adapter notre pédagogie et nos activités en fonction des situations de handicap qui pourraient se présenter. Dans le cas où nous ne serions pas en mesure de répondre à vos attentes, nous avons dans notre liste de partenaire l'Agefiph, vers lequel nous pourrions vous orienter.



# LES ENGAGEMENTS QUALITÉ DE VOTRE organisme de formation



## QUELQUES MOTS SUR votre formateur

### WILFRID LHERBRET

- Formateur/animateur de Bébé Signe associé à la parole.
- Formateur de SST.
- Formateur de PSC1.
- Formateur de IPS.
- Formateur de DAE.



## CONSULTEZ LES méthodes pédagogiques

  
Jeux et lecture d'histoires

  
Exposés et exercices

  
Questions / Réponses

## LES MODALITÉS de contact

N'hésitez pas à nous contacter pour en savoir plus sur nos formations et pour commencer votre parcours d'apprentissage pour savoir réagir en cas d'urgence ! Nous nous engageons à répondre en 48h à toute demande d'information relative à toute formation. Une fois le contact établi, nous envisagerons conjointement la date la plus appropriée en fonction de vos besoins et de vos enjeux. Sauf cas particulier, la mise en place de la formation pourra se faire dans les 15 jours suivant votre demande.

 06 50 40 76 15

 [contact@fsiaura.com](mailto:contact@fsiaura.com)

 <https://fsiaura.com>